



Votelt

Manual



Manual för omröstningssystemet/årsmötessystemet Votelt

I manualen finns tre delar.

1. Hur en moderator/tekniskt ansvarig bjuder in mötesdeltagare till registrering i systemet.
2. Hur en moderator/tekniskt ansvarig skapar en omröstning.
3. Hur en mötesdeltagare/ombud gör när en sluten omröstning genomförs.



Bjud in mötesdeltagare till registrering

1. Gå till fliken "Bjud in". Lägg in e-postadresserna i rutan och klicka sedan "Lägg till".

[Deltagare](#) [Bjud in](#) [Lägg till existerande](#) [Hantera inbjudningar](#) [Epost](#)

Bjud in deltagare

Roller *

- Moderator
- Läsa
- Diskutera
- Föreslå
- Rösträtt

En användare kan ha mer än en roll. Notera att för att kunna diskutera, lägga förslag och rösta krävs alla tre rollerna. För att lägga till en användare som bara kan se, markera 'läsa' och avmarkera övriga.

Epostadresser till användare vilka ges rollerna ovan. *

Åtskilj epostadresser med radbrytning.

Välkomsttext i brevet som kommer skickas



2. För att stämma av att mötesdeltagare registrerat sig tittar du under ”Hantera inbjudningar”. Där kan du även skicka en påminnelse.

Deltagare Bjud in Lägg till existerande Hantera inbjudningar Epost

Hantera inbjudningar

0 öppna inbjudning(ar) och 0 stängd(a).

Epost innehåller:

Epost Använd av Använd Skickad av Sista inbjudan Gånger skickad Rättigheter

Meddelande till deltagare du skickar om inbjudningar till

Om några av de markerade är stängda biljetter så kommer de inte att skickas om.

Med 0 valda

3. Under ”Deltagare” ser du vilka som genomfört registreringen.

Deltagare Bjud in Lägg till existerande Hantera inbjudningar Epost

5 deltagare

AnvändarID	Namn	Epost						
Ändra alla ▾			1	1	1	1	2	4
thomas-gehoor	Thomas Gehöör	thomas.gehoor@rfsisu.se	✓	✓	✓	✓	✓	-
admin		info@voteit.se	-	-	-	-	-	✓
max-horttanainen	Max Horttanainen	max@rainylab.se	-	-	-	-	-	✓
bjorn-johansson	Björn Johansson	bjorn.johansson@rfsisu.se	-	-	-	-	-	✓
sammi-kaidi	Sammi Kaidi	sammi.kaidi@rfsisu.se	-	-	-	-	✓	✓



Skapa en omröstning som moderator/tekniskt ansvarig

1. Under rätt punkt på dagordningen klickar du på ”Lägg till förslag”.


The screenshot shows the Vote IT interface for a meeting titled 'Utbildning Årsmöte'. The navigation menu includes 'Dagordning', 'Omröstningar 1', 'Kontrollpanel', 'Deltagare', 'Protokoll', and 'Organisation'. The main content area is titled 'Beslut om ansvarsfrihet' and shows a list of agenda items: 'Val av mötesordförande', 'Beslut om ansvarsfrihet', 'Fastställande av verksamhetsplan', 'Avslutad', and 'Privat'. The 'Beslut om ansvarsfrihet' item is selected, and the 'Lägg till förslag' button is visible in the 'Förslag' section.

2. Fyll i ett förslag i taget. Du ser sedan vilka förslag som skapats.

The screenshot shows the 'Förslag' form and the resulting list of proposals. The form has a text input field containing 'föreslår att bevilja ansvarsfrihet'. Below the input field, there is a description of what a proposal is and how to use it. The 'Lägg till som' dropdown menu is open, showing options like 'Som dig själv', 'Presidiet (presidiet)', 'Revisorer (revisorer)', and 'Styrelsen (styrelsen)'. The 'Spara' button is highlighted. The resulting list of proposals shows two items: 'Thomas Gehöör (thomas-gehoor) föreslår att bevilja ansvarsfrihet' and 'Thomas Gehöör (thomas-gehoor) föreslår att INTE bevilja ansvarsfrihet'. The first proposal is marked as 'Publicerad' and has a 'Kommentera' button. The second proposal is marked as 'Nyss' and also has a 'Kommentera' button. The 'Lägg till förslag' button is visible at the bottom.






3. När du skapat förslagen klickar du på ”Lägg till omröstning”.



★ Omröstningar 


Inga omröstningar än



[Lägg till omröstning](#)



Förslag   


★ Omröstning / Beslutsplanering



 Thomas Gehöör (thomas-gehoor) föreslår att bevilja ansvarsfrihet 

#thomas-gehoor-1  30 sekunder sedan



 Publicerad  Kommentera

 Thomas Gehöör (thomas-gehoor) föreslår att INTE bevilja ansvarsfrihet 

#thomas-gehoor-2  Nyss

 Publicerad  Kommentera

[Lägg till förslag](#)

Diskussion  

[Nytt inlägg](#)



4. Du döper omröstningen med en titel och väljer sedan vilken typ av omröstning som ska göras.

Lägg till Omröstning

Titel *

Ansvarsfrihet

Beskrivning

Förklara ditt val av omröstningsmetod och hur du planerat de olika omröstningarna i dagordningspunkten.

Förslagsordning

(Använd mötets standard)

Mötets standard är: Kronologisk

Repeterad Schulze

Flera vinnare ✓
Min. förslag 3
Rekommenderas för Styrelseval eller att sortera förslag utifrån röstades preferenser.

En vanlig Schulze-omröstning repeteras tills alla kandidater har en ranking. Resultatet blir icke-proportionellt, och varje runda ger Condorcet-vinnaren inom återstående kandidater. Röstberättigade rankar med stjärnor.

[Valkriterier](#)

Majoritetsomröstning

Flera vinnare ✗
Min. förslag 2
Max. förslag 2
Rekommenderas för Enkla val mellan 2 förslag

En majoritetsomröstning med radioknappar. Resultatet som diagram.

Dutt-omröstning

Min. förslag 3
Rekommenderas för Preliminära gallringar eller tidsbudgetar, aldrig för faktiska beslut. Detta är nästan alltid fel metod för styrelseval t.ex.

Markera förslag du gillar. Det finns ett maxantal, men du kan välja färre.

[Valkriterier](#)



- Nu är omröstningen skapad men inte publicerad. Du ändrar nu statusen på omröstningen till "Kommande".

- Sedan ändrar du statusen på årsmötespunkten till pågående när den behandlas.



7. Du klickar på "Redigera valda förslag" och väljer de förslag som ska vara med i omröstningen.

★ Omröstningar ↻

Ansvarsfrihet


☰ Kommande ▾ ⚙️ Majoritetsomröstning

Lägg till omröstning

Redigera
Redigera valda förslag
Radera


🗳️ Förslag ⚙️ ↻

★ Omröstning / Beslutsplanering

 Thomas Gehöör (thomas-gehoor) föreslår att bevilja ansvarsfrihet ⚙️

#thomas-gehoor-1 🕒 4 minuter sedan

📄 Publicerad ▾ ★ ▾ Kommentera

 Thomas Gehöör (thomas-gehoor) föreslår att INTE bevilja ansvarsfrihet ⚙️

#thomas-gehoor-2 🕒 4 minuter sedan

📄 Publicerad ▾ ★ ▾ Kommentera

Lägg till förslag

💬 Diskussion ⚙️ ↻

Nytt inlägg

Välj förslag som deltar

Förslag

- #thomas-gehoor-1 | föreslår att bevilja ansvarsfrihet
- #thomas-gehoor-2 | föreslår att INTE bevilja ansvarsfrihet

Endast förslag i tillståndet 'publicerad' kan väljas.

Spara Avbryt



8. Därefter ändrar du statusen på omröstningen till "Pågående" och nu är det fritt fram för ombuden att rösta.

★ Omröstningar

Ansvarsfrihet

Kommande ▾

Privat
Pågående

Filtrera på omröstning (2) Majoritetsomröstning

Förslag

★ Omröstning / Beslutsplanering

Thomas Gehöör (thomas-gehoor) föreslår att bevilja ansvarsfrihet

#thomas-gehoor-1 5 minuter sedan

Publicerad ▾ ★ ▾ Kommentera

Thomas Gehöör (thomas-gehoor) föreslår att INTE bevilja ansvarsfrihet

#thomas-gehoor-2 5 minuter sedan

Publicerad ▾ ★ ▾ Kommentera

Lägg till förslag

Diskussion

Nytt inlägg

★ Omröstningar

Ansvarsfrihet

0% (0 / 1)

★ Rösta

Pågående ▾

Startad Nyss

Filtrera på omröstning (2) Majoritetsomröstning

Lägg till omröstning



9. När du vill avsluta omröstningen ändrar du statusen till "Avslutad".

★ Omröstningar ↻

Ansvarsfrihet ⚙️ 👤 0% (0 / 1)

★ Rösta

▶ Pågående ▾ ⌛ Startad Nyss

Avbruten Avslutad

⌵ Filtrera på omröstning (2) 🗳 Majoritetsomröstning

10. Nu har du ett resultat på omröstningen.

★ Omröstningar ↻

Val av mötesordförande ⚙️ 👤 1000% (10 / 1)

Visa röst Visa resultat

Avslutad ⌛ Startad 6 minuter sedan Avslutad Nyss

⌵ Filtrera på omröstning (2) 🗳 Majoritetsomröstning

📄 Valurnans data

Resultat av Val av mötesordförande ✕

Styrelsen (styrelsen) Ahmed Talid

#styrelsen-1 **100.0%** 10 Röster

Sammi Kaidi (sammi-kaidi) Anna Andersson

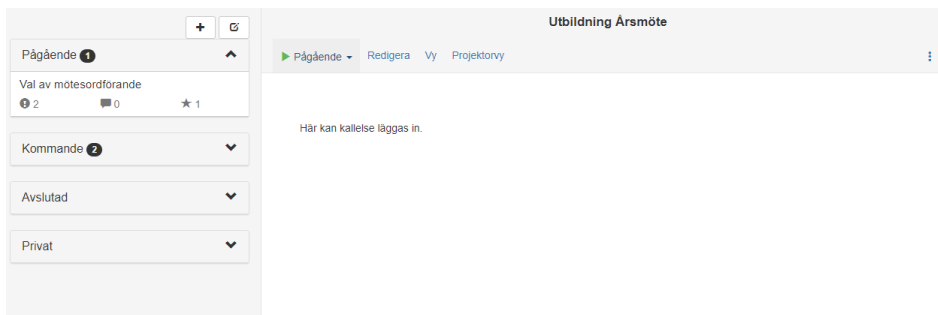
#sammi-kaidi-1 **0.0%** 0 Röster

Procentsatsen visar antal röster som valde det alternativet, inte utifrån antalet röstberättigade.

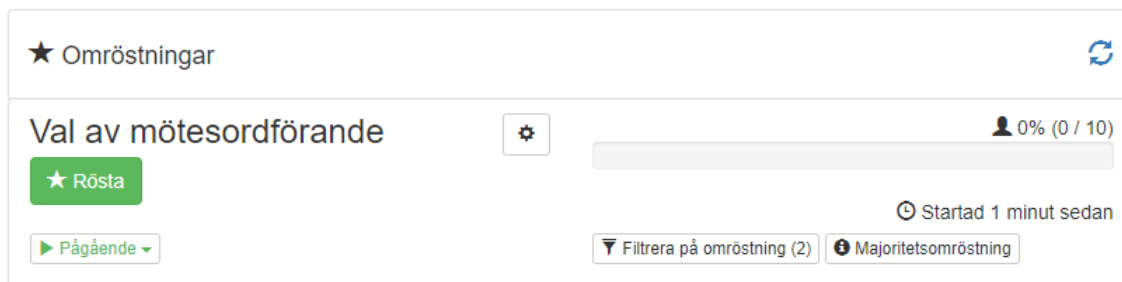


Mötesdeltagarens vy och genomförande vid omröstning


1. Som bilden nedan ser du som mötesdeltagare när du loggat in på årsmötet/omröstningen i VoteIt. Du klickar då på den pågående mötespunkten på dagordningen, i detta fall "Val av mötesordförande".



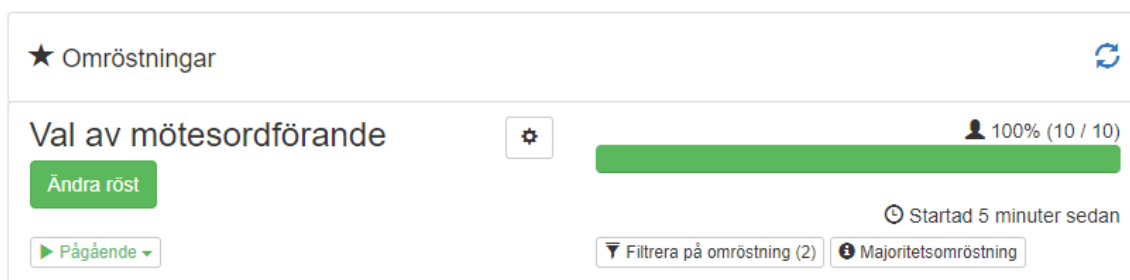
2. Nu klickar du på "Rösta" och fönstret för omröstning ploppar upp.



3. Välj ett alternativ och klicka på "Rösta".



4. När du röstat ser du nedan. I det här exemplet har du 10 röster.





5. När årsmötets tekniker avslutat omröstningen kan du visa resultatet genom att klicka på "Visa resultat". Resultatet av omröstningen klubbas av årsmötesordföranden.

★ Omröstningar ↻

Val av mötesordförande ⚙️

1000% (10 / 1)

[Visa röst](#) [Visa resultat](#)

☑️ Startad 6 minuter sedan Avslutad Nyss

✓ Avslutad [Filtrera på omröstning \(2\)](#) [Majoritetsomröstning](#)

[Valumans data](#)

Resultat av Val av mötesordförande ✕

Styrelsen (styrelsen) Ahmed Talid		
#styrelsen-1	100.0%	10 Röster
<div style="width: 100%; height: 10px; background-color: #4CAF50;"></div>		
Sammi Kaidi (sammi-kaidi) Anna Andersson		
#sammi-kaidi-1	0.0%	0 Röster
<div style="width: 0%; height: 10px; background-color: #ccc;"></div>		

Procentsatsen visar antal röster som valde det alternativet, inte utifrån antalet röstberättigade.